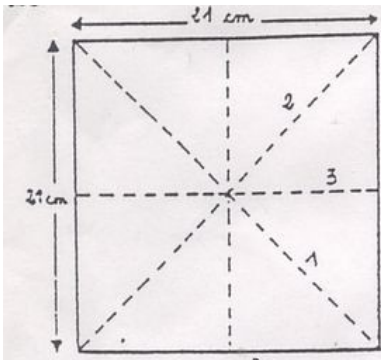


Défi cycle 2 numéro 19

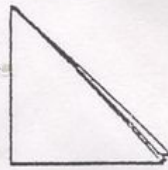
La dentelle

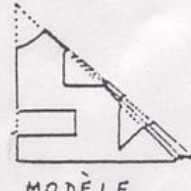
Vous allez apprendre à fabriquer des napperons en dentelle de papier.



1. Découpez un carré de 21 cm de côté dans une feuille non quadrillée.

2. Pliez trois fois ce carré en suivant les axes en pointillés 1, 2 et 3 indiqués sur le schéma.


Vous obtenez un triangle → 



3. Sur ce triangle tracez les figures géométriques représentées sur le modèle.

4. Découpez suivant ces tracés.

5. Dépliez pour découvrir un napperon...



Une fois que vous avez compris comment faire un napperon, vous allez essayer de fabriquer un napperon qui ressemble le plus possible au mien.

Vous pouvez le scanner, le photographier ou me l'envoyer par la poste.

Vous pouvez aussi inventer d'autres napperons et mettre au défi les autres classes de trouver comment vous les avez réalisés.

Pour scanner, il vaut mieux mettre un papier de couleur derrière.

Vous envoyez vos réponses à l'adresse du CRI et les défis pour les autres classes à toute la liste.

